



Территориальный орган  
Федеральной службы государственной  
статистики по Нижегородской области

**НИЖЕГОРОДСТАТ**

# Валовой сбор сельскохозяйственных культур в хозяйствах всех категорий

за 2021 год



ФЕДЕРАЛЬНАЯ СЛУЖБА  
ГОСУДАРСТВЕННОЙ СТАТИСТИКИ

# Валовой сбор сельскохозяйственных культур в хозяйствах всех категорий

в Нижегородской области

за 2021 год

- 01 ВАЛОВОЙ СБОР ЗЕРНА В ХОЗЯЙСТВАХ ВСЕХ КАТЕГОРИЙ
- 02 СТРУКТУРА ПРОИЗВОДСТВА ЗЕРНА ПО ВИДАМ КУЛЬТУР В ХОЗЯЙСТВАХ ВСЕХ КАТЕГОРИЙ
- 03 СТРУКТУРА ПРОИЗВОДСТВА ЗЕРНА В ХОЗЯЙСТВАХ РАЗЛИЧНЫХ ОРГАНИЗАЦИОННО-ПРАВОВЫХ ФОРМ
- 04 ВАЛОВОЙ СБОР САХАРНОЙ СВЕКЛЫ В ХОЗЯЙСТВАХ ВСЕХ КАТЕГОРИЙ
- 05 ВАЛОВОЙ СБОР КАРТОФЕЛЯ В ХОЗЯЙСТВАХ ВСЕХ КАТЕГОРИЙ







ФЕДЕРАЛЬНАЯ СЛУЖБА  
ГОСУДАРСТВЕННОЙ СТАТИСТИКИ

# Валовой сбор сельскохозяйственных культур в хозяйствах всех категорий

в Нижегородской области

за 2021 год

06

СТРУКТУРА ПРОИЗВОДСТВА КАРТОФЕЛЯ В  
ХОЗЯЙСТВАХ РАЗЛИЧНЫХ ОРГАНИЗАЦИОННО-  
ПРАВОВЫХ ФОРМ

07

ВАЛОВОЙ СБОР ОВОЩЕЙ В ХОЗЯЙСТВАХ ВСЕХ  
КАТЕГОРИЙ

08

СТРУКТУРА ПРОИЗВОДСТВА ОВОЩЕЙ В  
ХОЗЯЙСТВАХ РАЗЛИЧНЫХ ОРГАНИЗАЦИОННО-  
ПРАВОВЫХ ФОРМ

09

ВАЛОВОЙ СБОР ПЛОДОВ И ЯГОД В  
ХОЗЯЙСТВАХ ВСЕХ КАТЕГОРИЙ

10

УРОЖАЙНОСТЬ СЕЛЬСКОХОЗЯЙСТВЕННЫХ КУЛЬТУР  
В ХОЗЯЙСТВАХ ВСЕХ КАТЕГОРИЙ





# ВАЛОВОЙ СБОР ЗЕРНА\* В ХОЗЯЙСТВАХ ВСЕХ КАТЕГОРИЙ

ТЫС. ТОНН

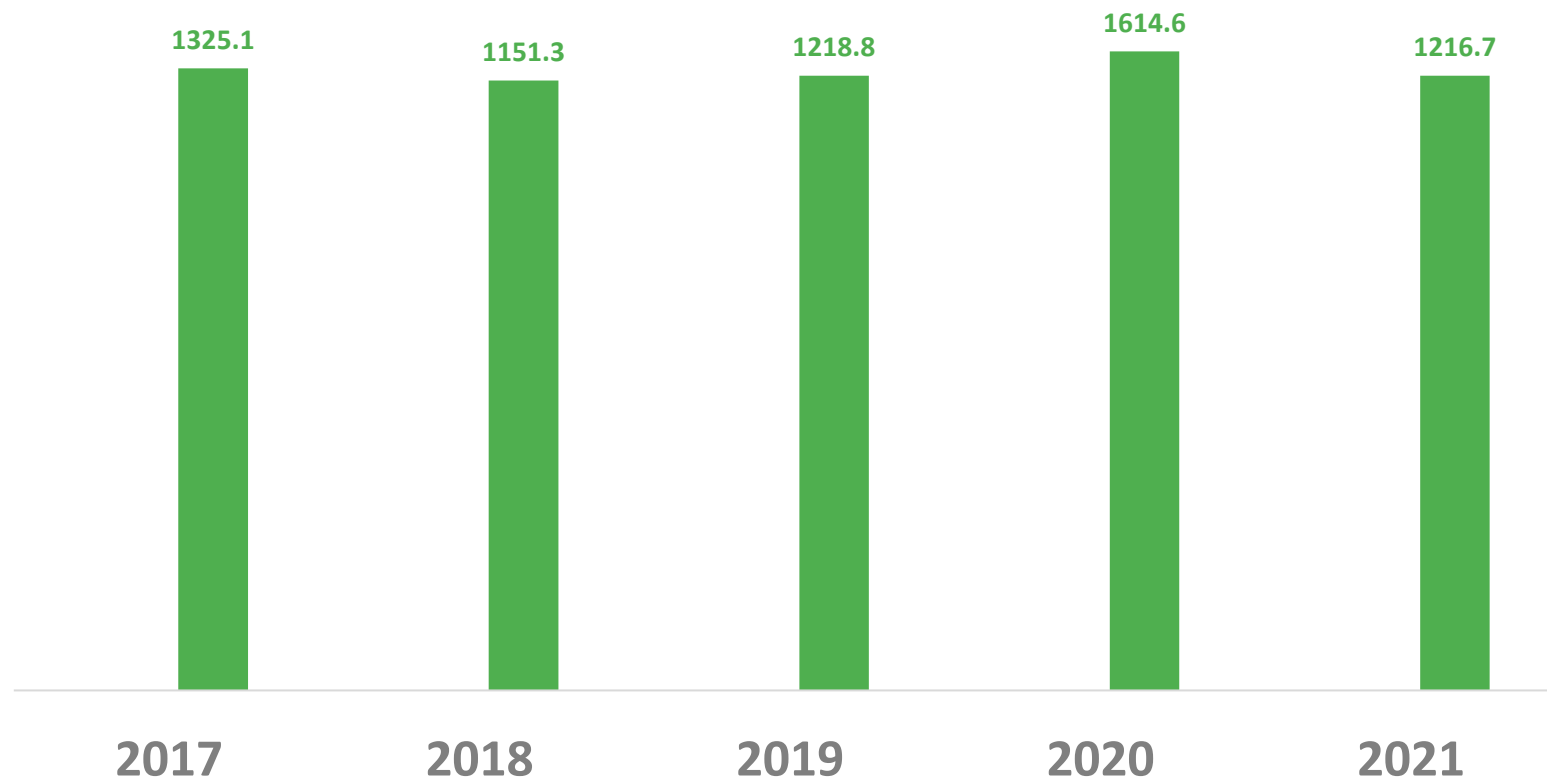
## Валовой сбор зерна

**1 216,7** ТЫС. ТОНН

В 2021 году

**75,4%**

К предыдущему году



\* Зерно в весе после доработки

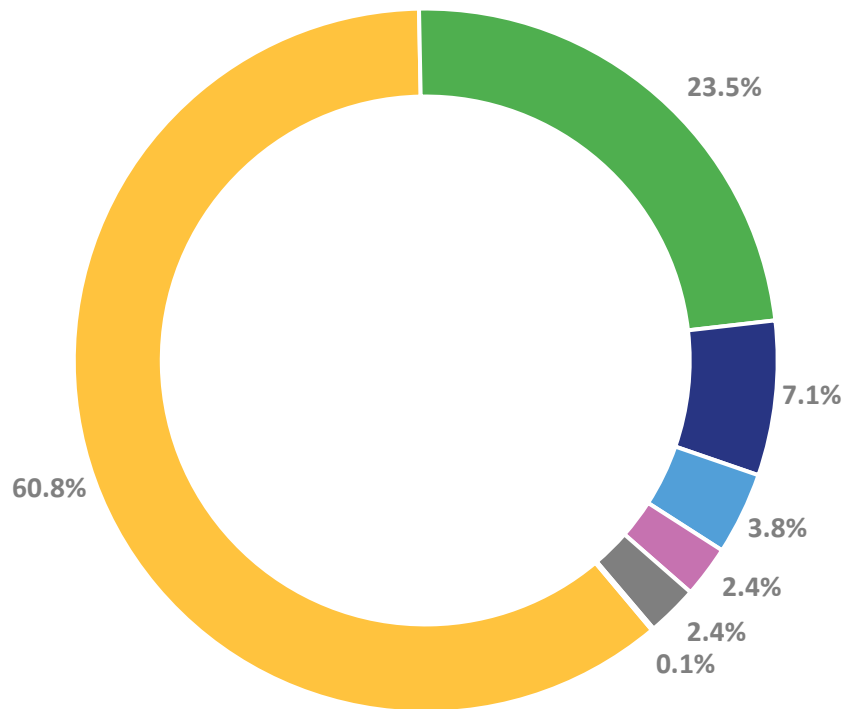




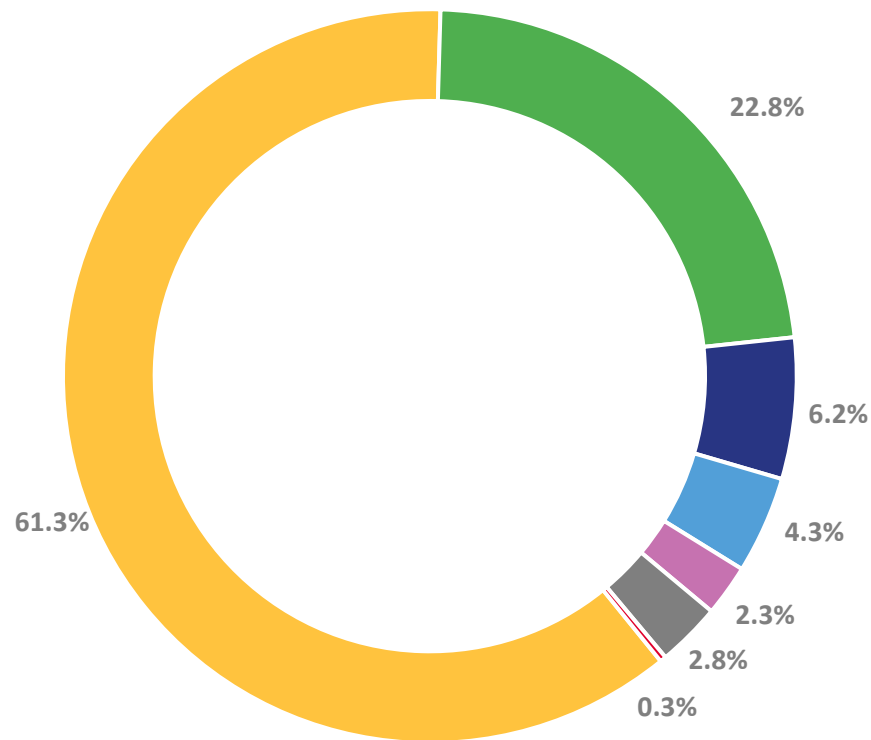
# СТРУКТУРА ПРОИЗВОДСТВА ЗЕРНА ПО ВИДАМ КУЛЬТУР В ХОЗЯЙСТВАХ ВСЕХ КАТЕГОРИЙ

ПРОЦЕНТОВ

2020



2021



■ ПШЕНИЦА   
 ■ ЯЧМЕНЬ   
 ■ ОВЕС   
 ■ ЗЕРНОБОБОВЫЕ КУЛЬТУРЫ   
 ■ РОЖЬ   
 ■ КУКУРУЗА НА ЗЕРНО   
 ■ ПРОЧИЕ

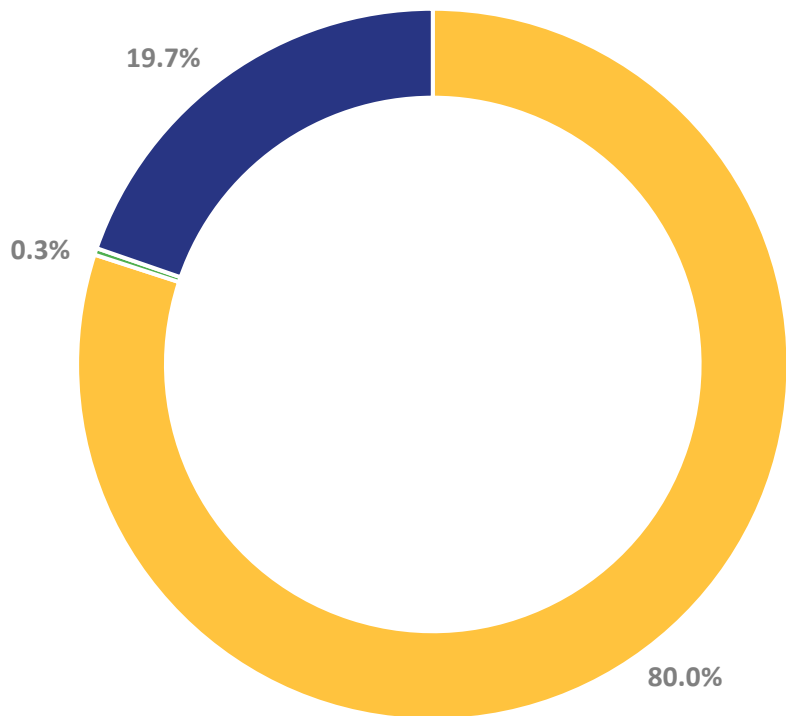




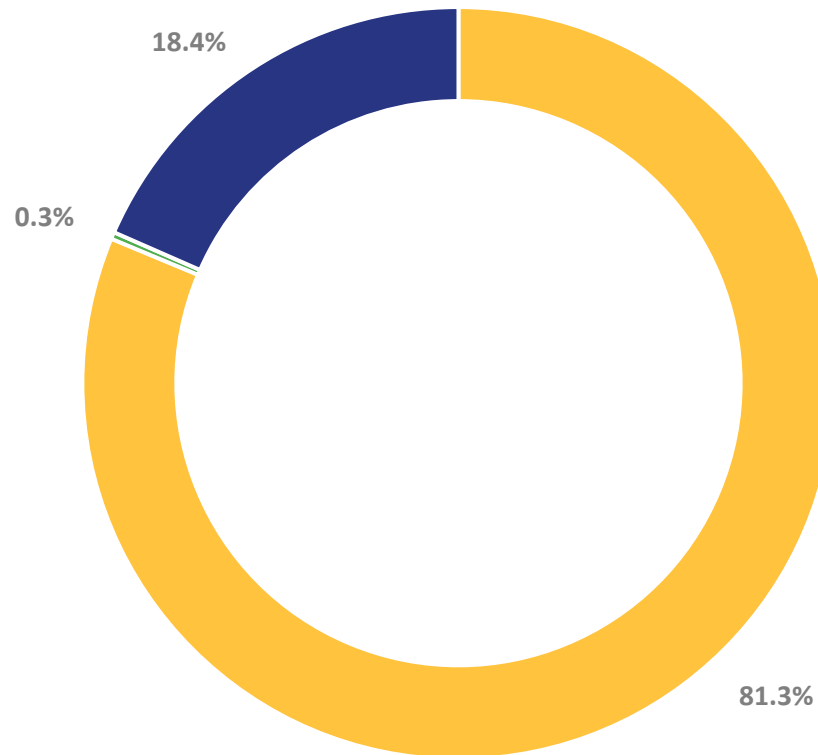
# СТРУКТУРА ПРОИЗВОДСТВА ЗЕРНА В ХОЗЯЙСТВАХ РАЗЛИЧНЫХ ОРГАНИЗАЦИОННО-ПРАВОВЫХ ФОРМ

ПРОЦЕНТОВ

2020



2021



- Сельскохозяйственные организации
- Хозяйства населения
- Крестьянские (фермерские) хозяйства и индивидуальные предприниматели





# ВАЛОВОЙ СБОР САХАРНОЙ СВЕКЛЫ В ХОЗЯЙСТВАХ ВСЕХ КАТЕГОРИЙ

ТЫС. ТОНН

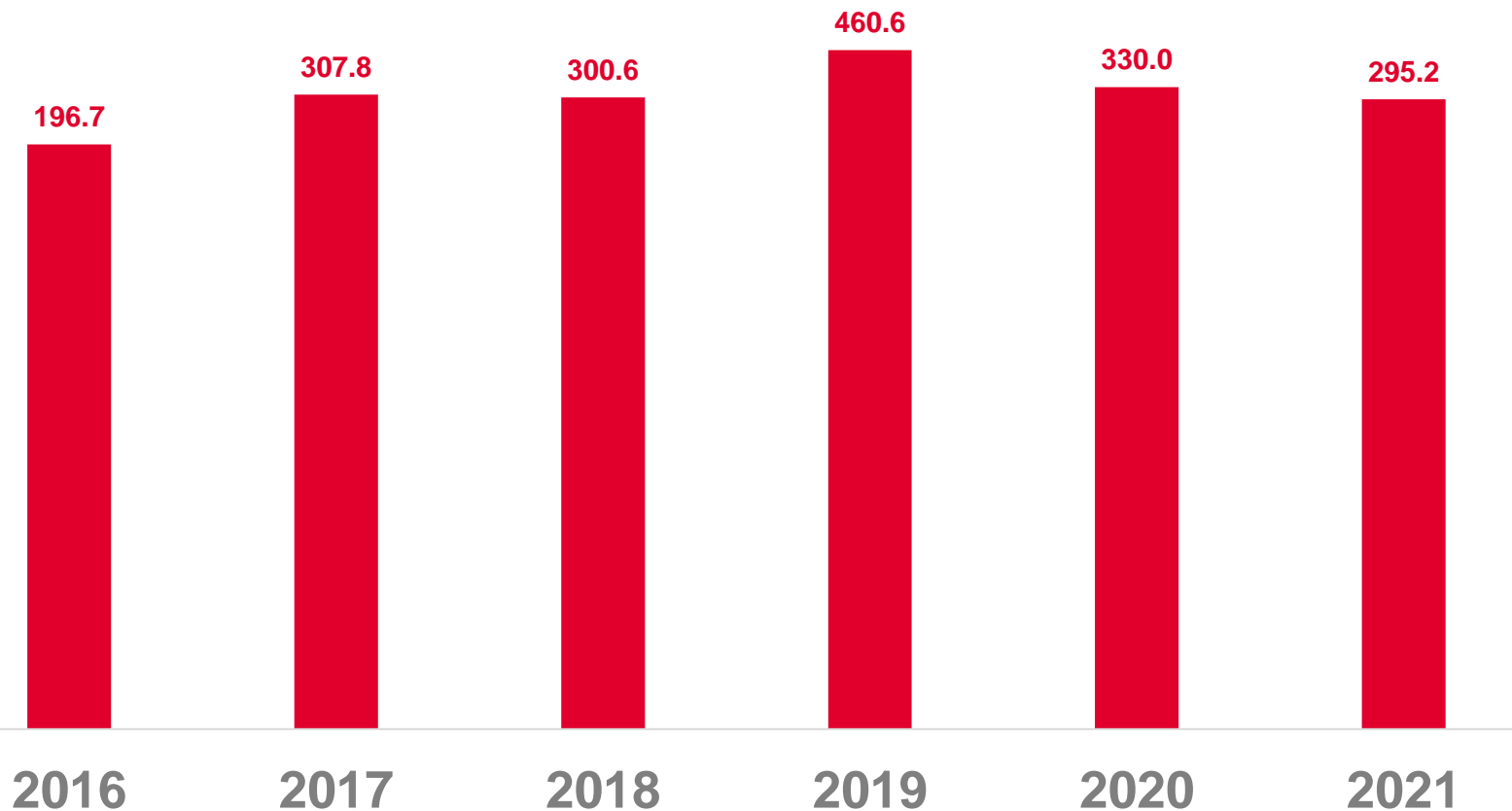
Валовой сбор сахарной свеклы

**295,2** ТЫС. ТОНН

В 2021 году

**89,5%**

К предыдущему году





# ВАЛОВОЙ СБОР КАРТОФЕЛЯ В ХОЗЯЙСТВАХ ВСЕХ КАТЕГОРИЙ

ТЫС. ТОНН

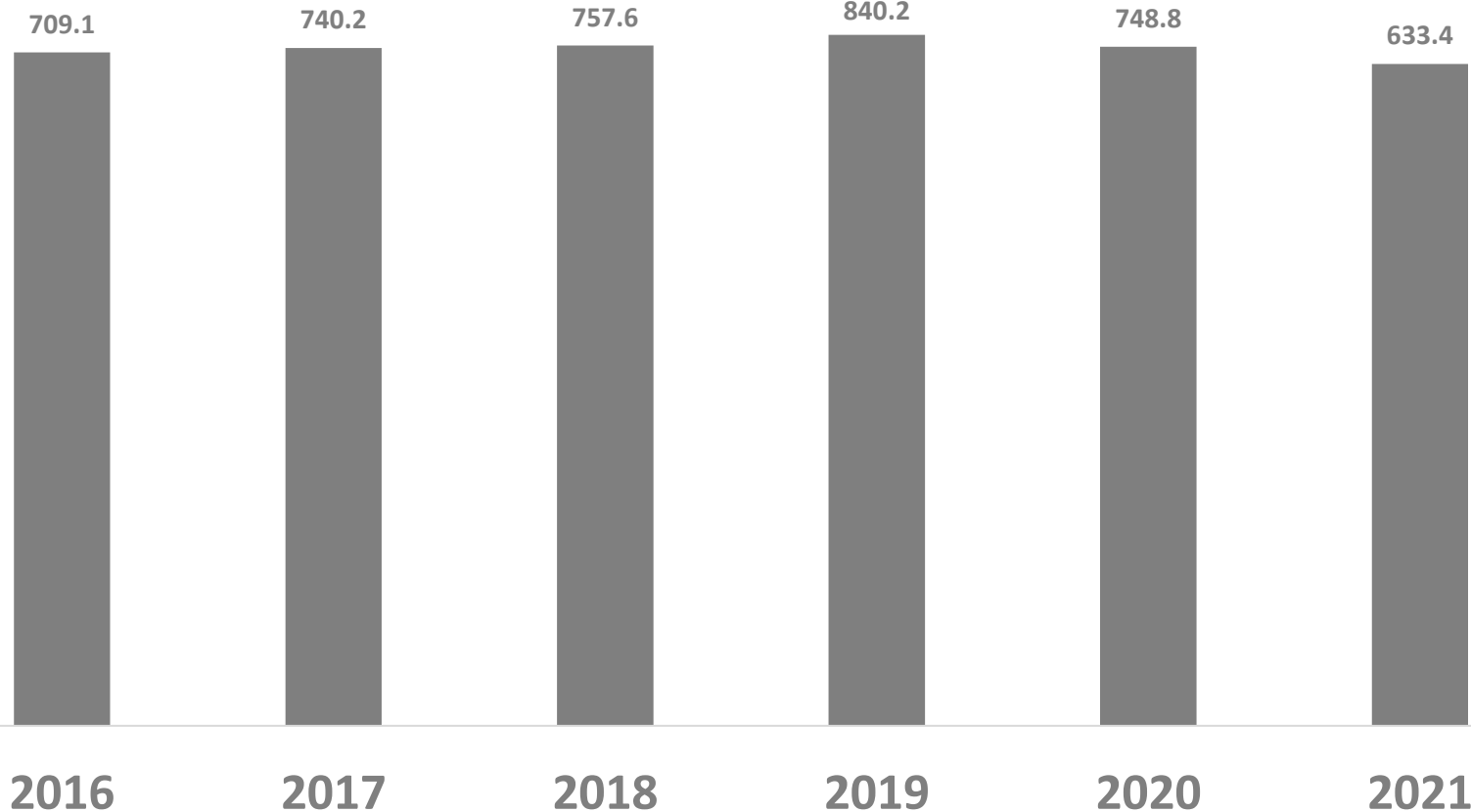
Валовой сбор картофеля

**633,4** ТЫС.  
ТОНН

В 2021 году

**84,6%**

К предыдущему году

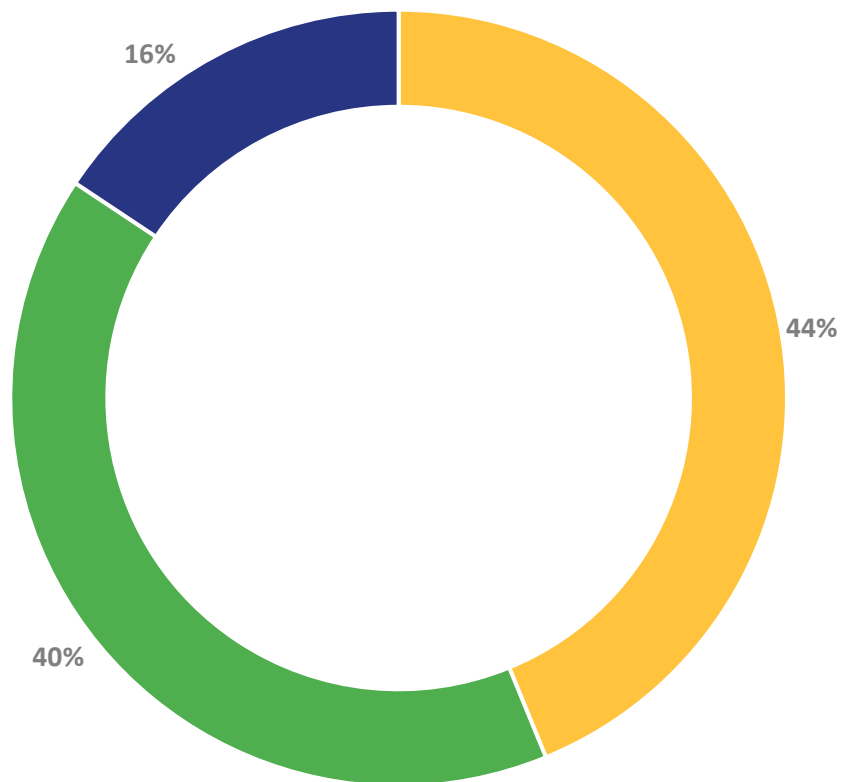




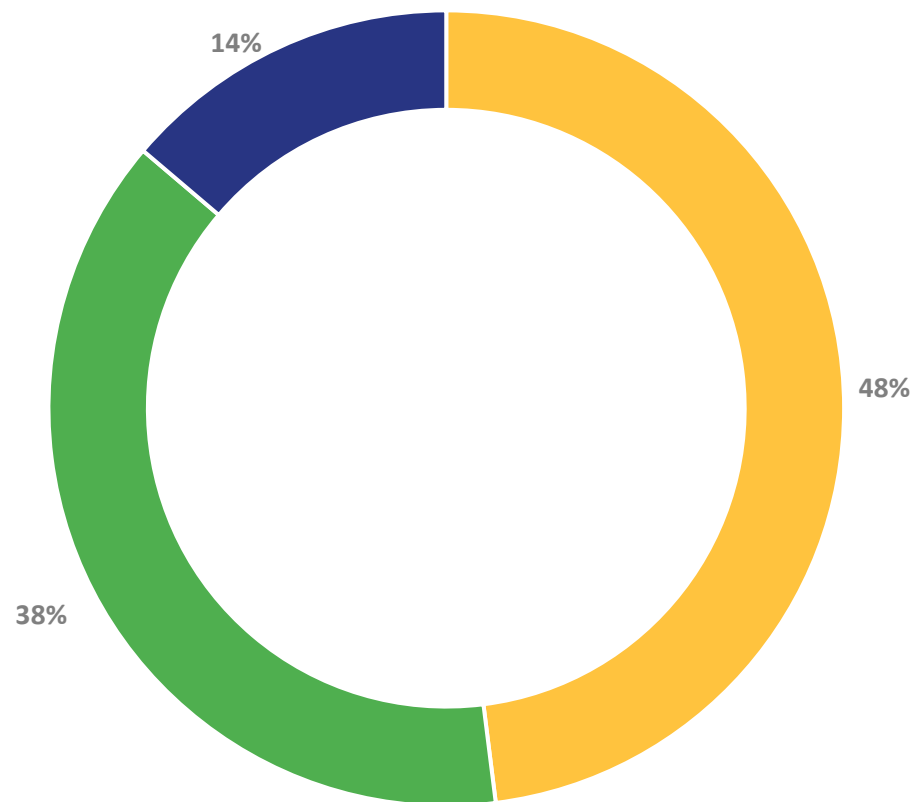


# СТРУКТУРА ПРОИЗВОДСТВА КАРТОФЕЛЯ В ХОЗЯЙСТВАХ РАЗЛИЧНЫХ ОРГАНИЗАЦИОННО-ПРАВОВЫХ ФОРМ ПРОЦЕНТОВ

2020



2021



- Сельскохозяйственные организации
- Хозяйства населения
- Крестьянские (фермерские) хозяйства и индивидуальные предприниматели





# ВАЛОВОЙ СБОР ОВОЩЕЙ\* В ХОЗЯЙСТВАХ ВСЕХ КАТЕГОРИЙ

ТЫС. ТОНН

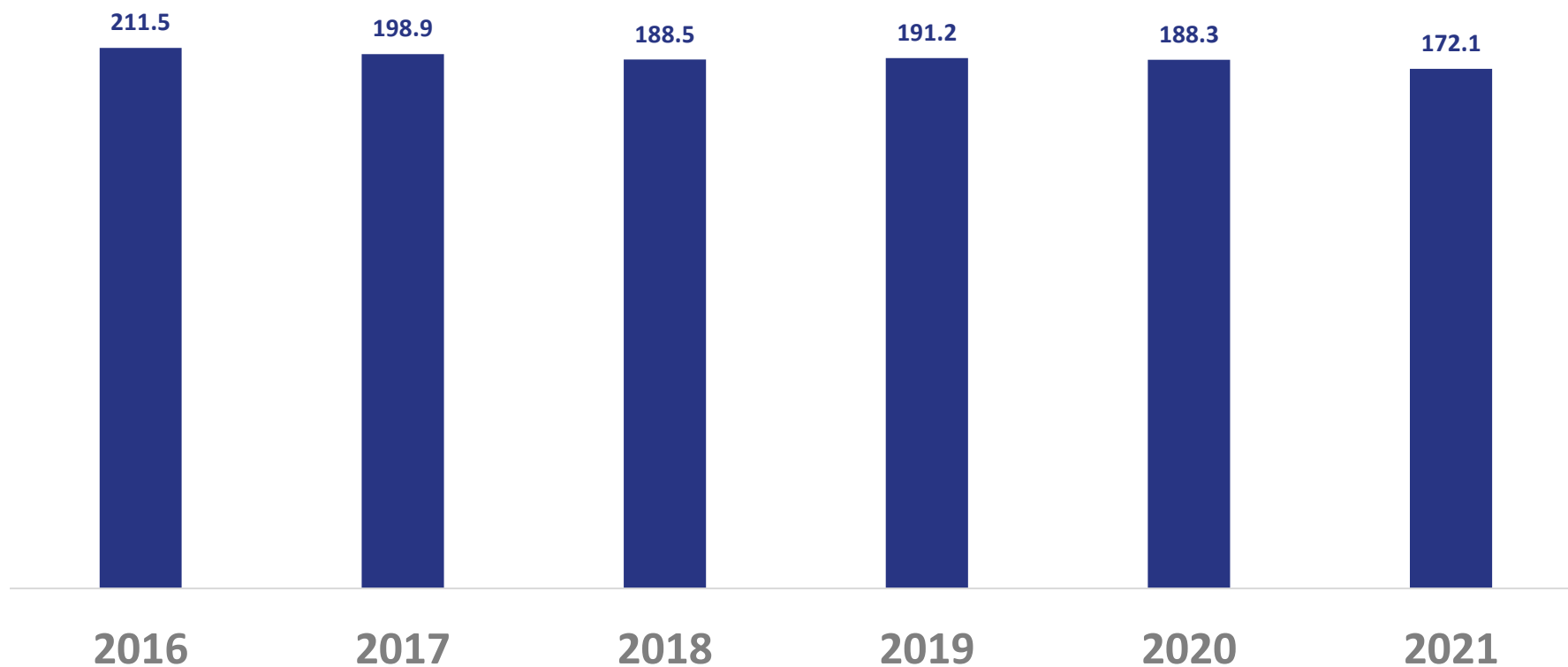
## Валовой сбор овощей

**172,1** ТЫС. ТОНН

В 2021 году

**91,4%**

К предыдущему году



\*Овощи открытого и закрытого грунта





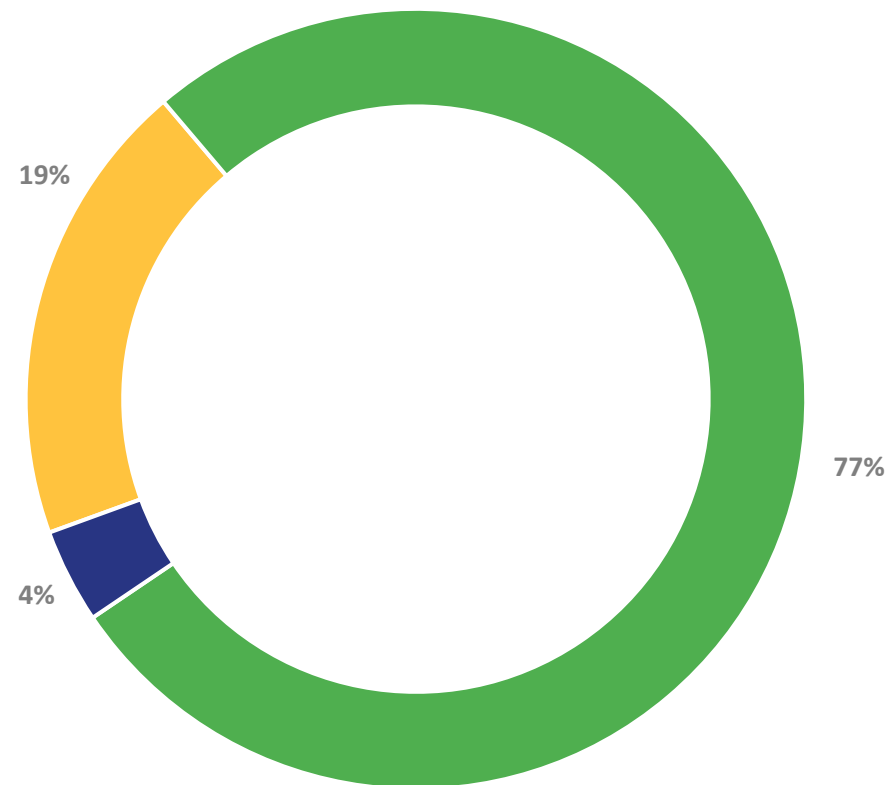
# СТРУКТУРА ПРОИЗВОДСТВА ОВОЩЕЙ\* В ХОЗЯЙСТВАХ РАЗЛИЧНЫХ ОРГАНИЗАЦИОННО-ПРАВОВЫХ ФОРМ

ПРОЦЕНТОВ

2020



2021



- Сельскохозяйственные организации
- Хозяйства населения
- Крестьянские (фермерские) хозяйства и индивидуальные предприниматели

\*Овощи открытого и закрытого грунта





# ВАЛОВОЙ СБОР ПЛОДОВ И ЯГОД В ХОЗЯЙСТВАХ ВСЕХ КАТЕГОРИЙ

ТЫС. ТОНН

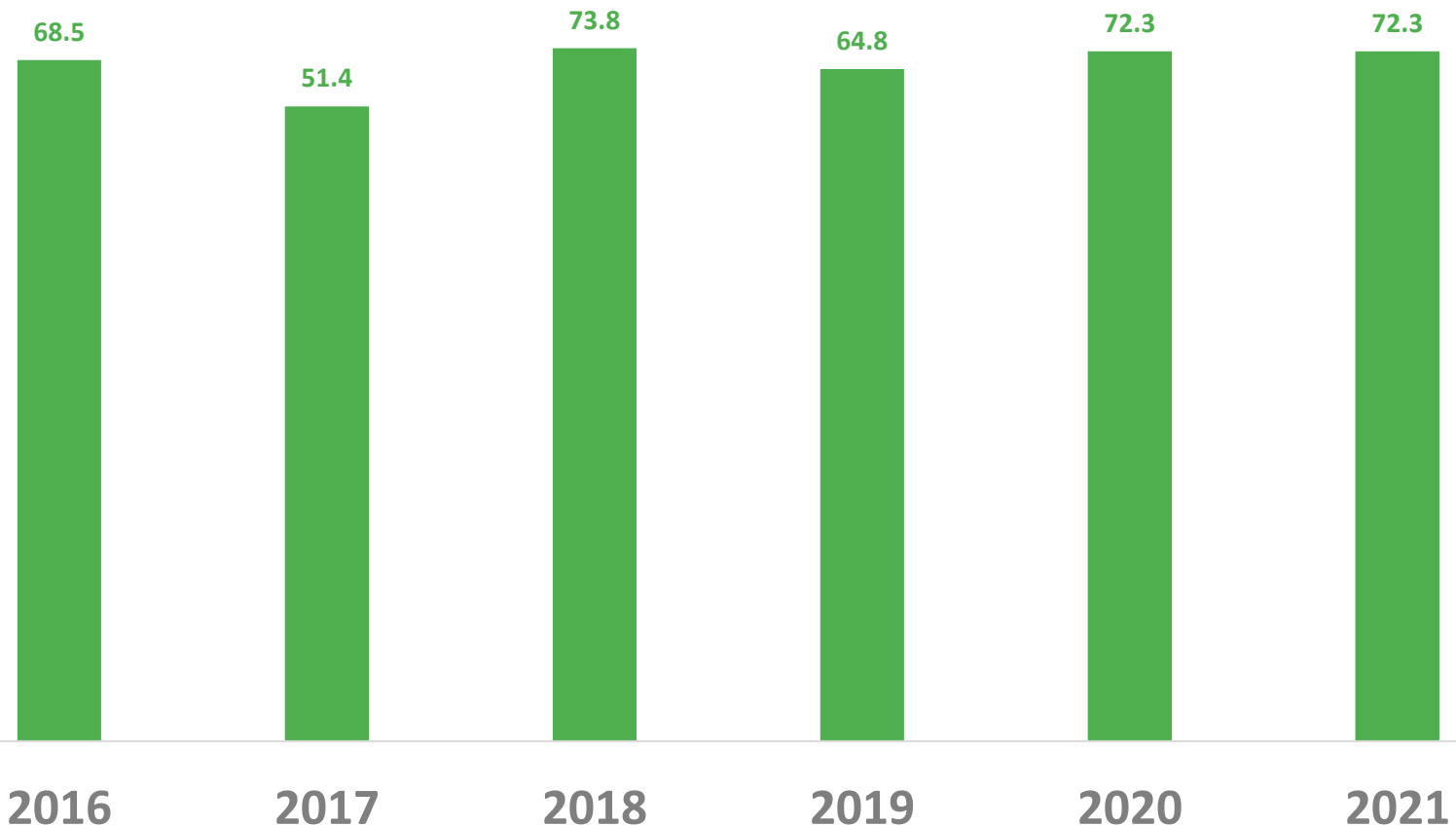
Валовой сбор плодов и ягод

**72,3** ТЫС. ТОНН

В 2021 году

**100,0%**

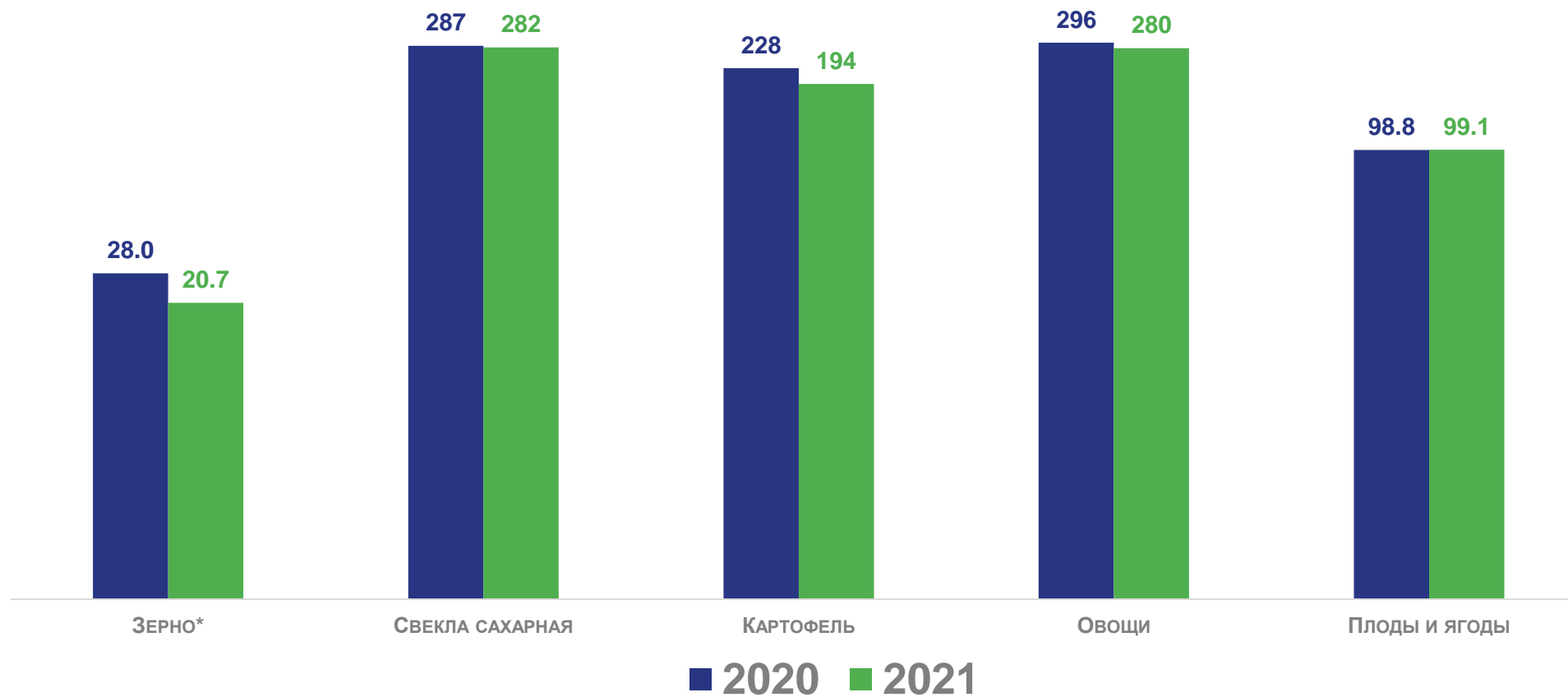
К предыдущему году





# УРОЖАЙНОСТЬ СЕЛЬСКОХОЗЯЙСТВЕННЫХ КУЛЬТУР В ХОЗЯЙСТВАХ ВСЕХ КАТЕГОРИЙ

Ц С 1 ГА УБРАННОЙ ПЛОЩАДИ



\* Зерновые и зернобобовые культуры (в весе после доработки)